

●今週（3/1～3/7）の日中間定期旅客便数（2020/3/5 9:00時点）

回復

※コロナ前は1/20時点の認可便数を計上

日本＝中国（全体） ※香港、マカオ、台湾は 含まない。	合計	コロナ前	1614
		コロナ後	236.5
	減少率		-85%

日本＝北京	合計	コロナ前	194
		コロナ後	38
	減少率		-80%

日本＝上海	合計	コロナ前	580
		コロナ後	127.5
	減少率		-78%

日本＝その他中国	合計	コロナ前	889
		コロナ後	75
	減少率		-92%

日本＝香港	合計	コロナ前	410
		コロナ後	207
	減少率		-50%

日本＝マカオ	合計	コロナ前	32
		コロナ後	4
	減少率		-88%

日本＝台湾	合計	コロナ前	740
		コロナ後	376
	減少率		-49%

SURVEILLANCE

Table 1. Confirmed and suspected cases of COVID-19 acute respiratory disease reported by provinces, regions and cities in China, Data as of 04 March 2020

Province/ Region/ City	Population (10,000s)	In last 24 hours			Cumulative	
		Confirmed cases	Suspected cases	Deaths	Confirmed cases	Deaths
Hubei 湖北	5917	115	52	37	67332	2871
Guangdong 广东	11346	0	0	0	1350	7
Henan 河南	9605	0	0	0	1272	22
Zhejiang 浙江	5737	0	2	0	1213	1
Hunan 湖南	6899	0	0	0	1018	4
Anhui 安徽	6324	0	0	0	990	6
Jiangxi 江西	4648	0	0	0	935	1
Shandong 山东	10047	0	0	0	758	6
Jiangsu 江苏	8051	0	0	0	631	0
Chongqing 重庆	3102	0	1	0	576	6
Sichuan 四川	8341	0	1	0	538	3
Heilongjiang 黑龙江	3773	0	2	0	480	13
Beijing 北京	2154	3	11	0	417	8
Shanghai 上海	2424	0	19	0	338	3
Hebei	7556	0	0	0	318	6
Fujian	3941	0	0	0	296	1
Guangxi	4926	0	0	0	252	2
Shaanxi	3864	0	0	0	245	1
Yunnan	4830	0	2	0	174	2
Hainan	934	0	0	0	168	5
Guizhou	3600	0	0	0	146	2
Tianjin	1560	0	17	0	136	3
Shanxi	3718	0	0	0	133	0
Liaoning	4359	0	36	0	125	1
Hong Kong SAR	745	0	0	0	100	2
Jilin	2704	0	0	0	93	1
Gansu	2637	0	0	0	91	2
Xinjiang	2487	0	0	0	76	3
Ningxia	688	1	0	0	75	0
Inner Mongolia	2534	0	0	1	75	1
Taipei and environs	2359	1	0	0	42	1
Qinghai	603	0	0	0	18	0
Macao SAR	66	0	0	0	10	0
Xizang	344	0	0	0	1	0
Total	142823	120	143	38	80422	2984

2020年3月6日 衆議院厚生労働委 立国社 白石洋一資料

出典:WHO COVID-2019 Situation report 2020年3月4日(手書きは白石洋一事務所加筆)

流行のリアルタイムビッグデータレポート

最新1275376166件

流行状況

移行マップ

人気の検索

リアルタイム放送

国内的流行情報は2020-03-05 08:05に更新されました

データの範囲

確定診断 **27397**
 累積診断 **80429**

疑われる **520**
 累積治療 **50048**

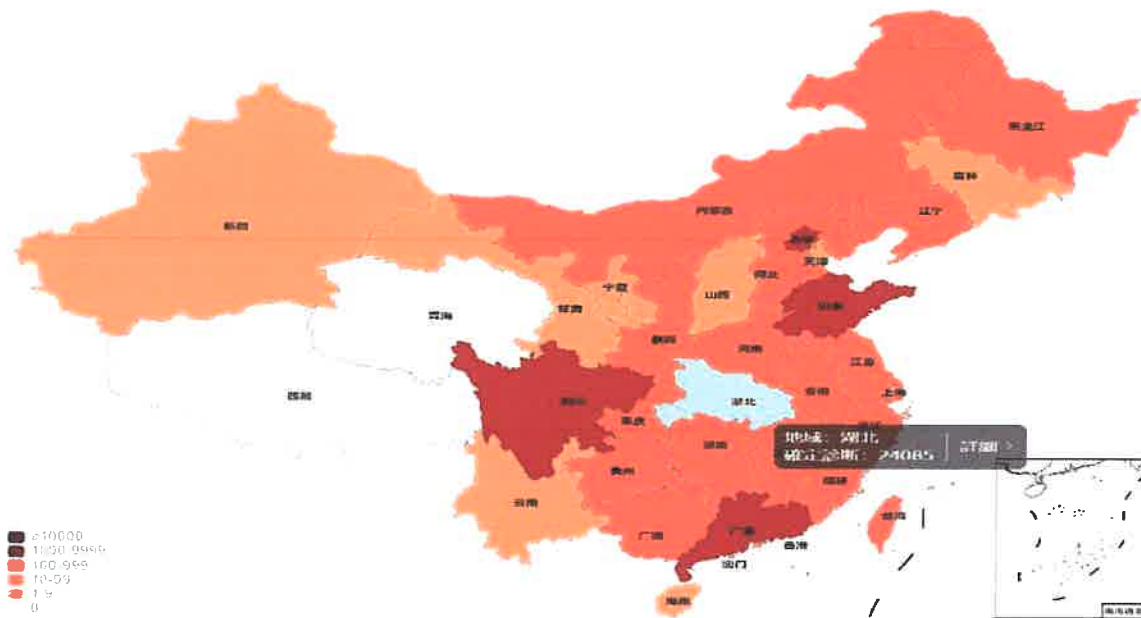
既存の厳しい **6416**
 累積死 **2984**

独自のデータ提供。国民健康委員会の発表後に更新を行います

現有确诊

累計确诊

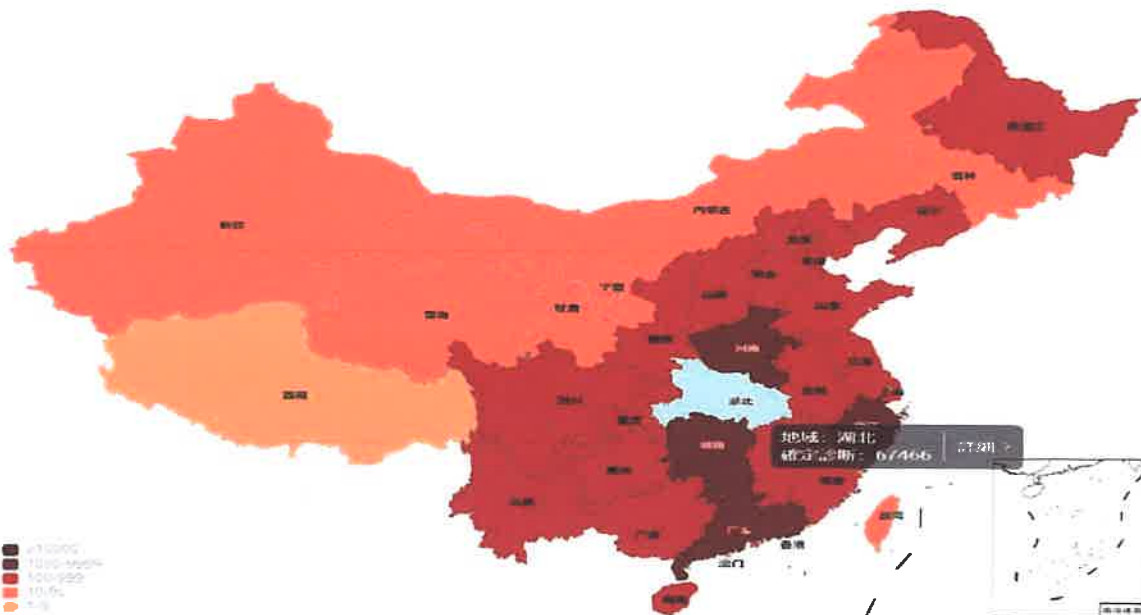
現在確認されている症例（治療と死亡を除く）



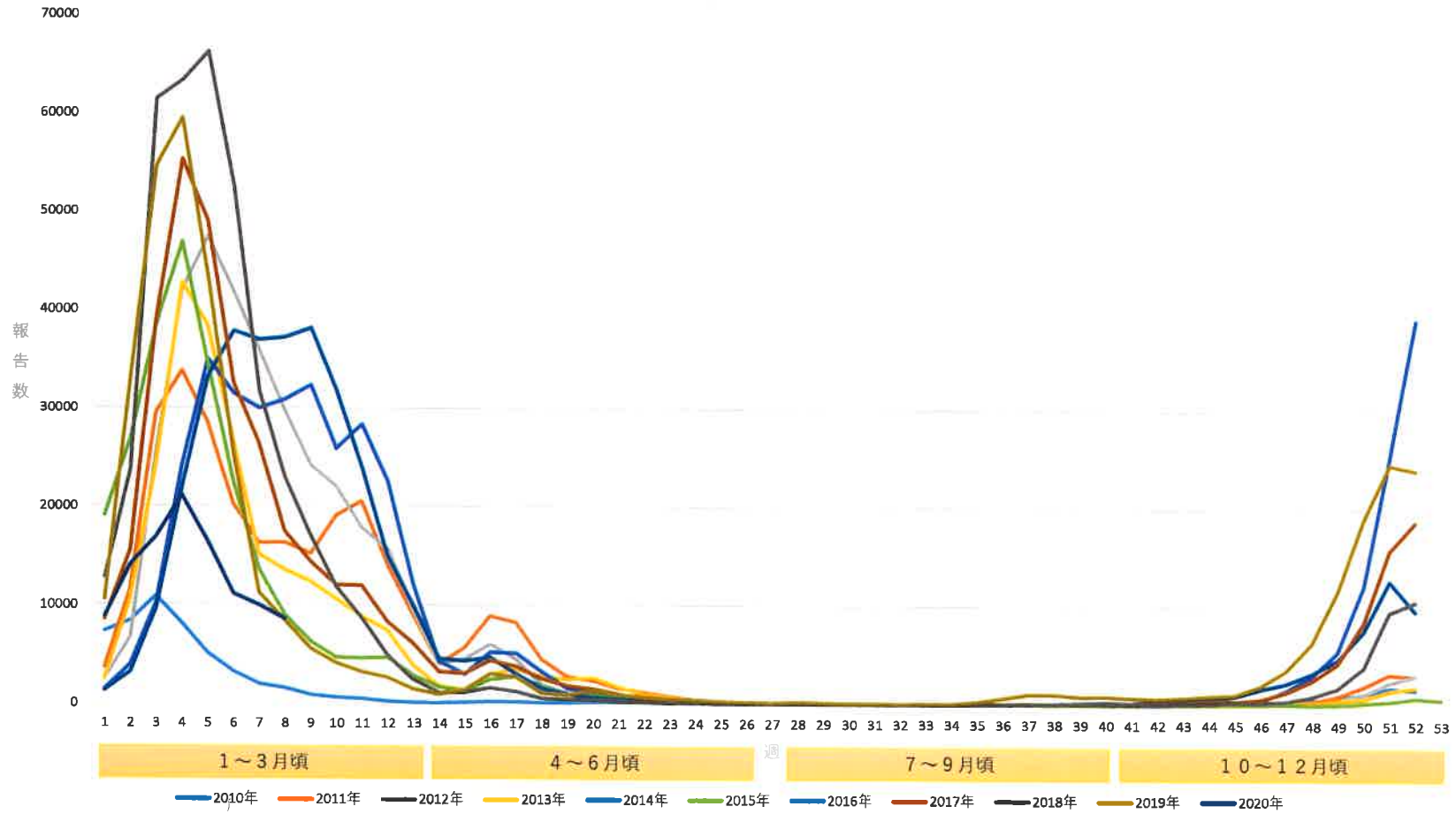
現有确诊

累計确诊

治療、死亡を含む累積確認症例



季節性インフルエンザの報告数の推移（10歳～19歳）



○ 感染症発生動向調査に基づく集計結果

※ 報告数：全国約5,000か所の定点医療機関においてインフルエンザと診断された患者数

2020年3月6日 衆議院厚生労働委 立国社 白石洋一資料
出典：厚生労働省資料